

PROTOCOLE

INSCRIPTION FORMATION PILOTE MOTO SUR LES COURSES CYCLISTES NIVEAU 1

Auteur : Florine MATTE



SOMMAIRE

1.	Aller sur le site INF	3
2.	Cliquer sur « S'inscrire à la formation »	3
3.	S'inscrire ou Se connecter	4
4.	Accéder aux contenus de formation	6
5.	Suivi de la formation	6
6.	Inscrire son numéro NIP	6
7.	Validation de la formation	7
8.	Contact	8



Ci-dessous les étapes pour s'inscrire à la formation Pilote moto sur les courses cyclistes - Niveau 1.

1. Aller sur le site INF

Ensuite, tapez sur votre moteur de recherche l'adresse web suivante (ou cliquez sur le lien directement) pour accéder au site de l'INF :

<https://inf.fcc.fr/choisir-sa-formation/formations-federales/pilote-moto-niveau-1/>

2. Cliquer sur « S'inscrire à la formation »

S'INSCRIRE À LA FORMATION



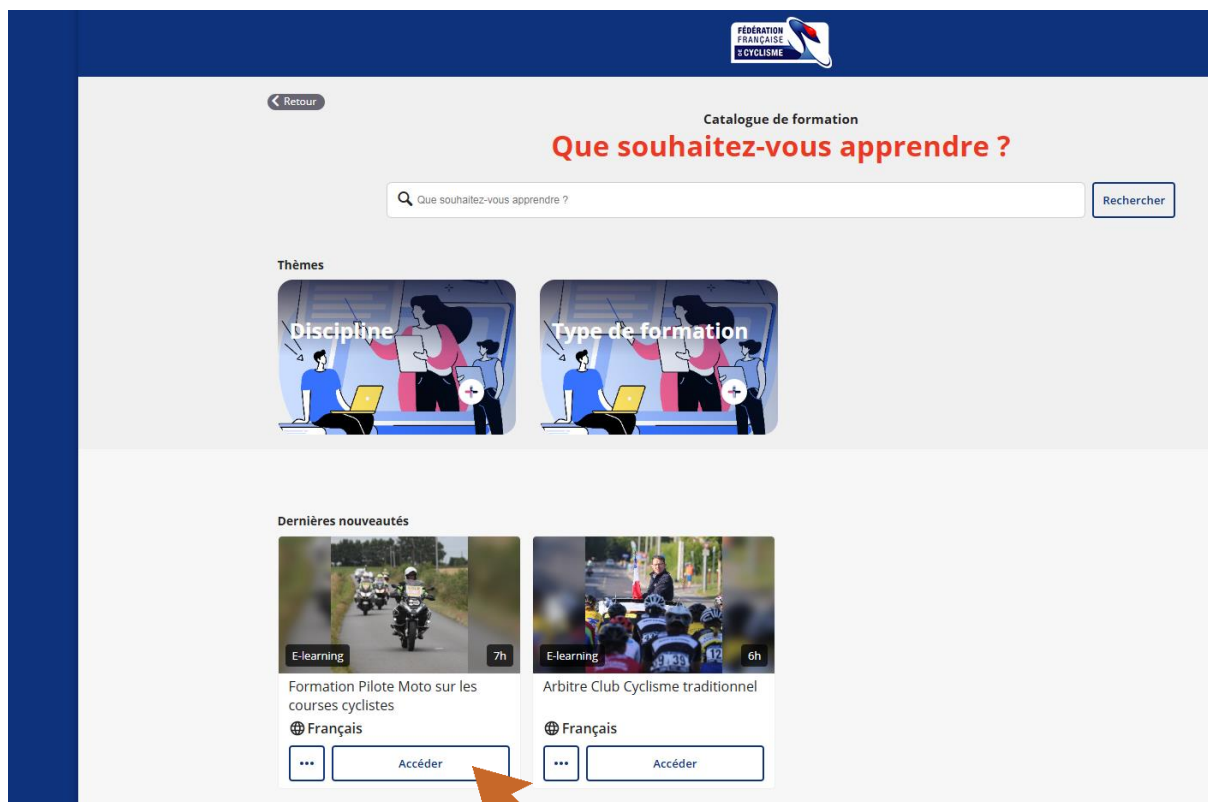
3. S'inscrire ou Se connecter

Créez-vous un compte en cliquant sur
« Me créer un compte ».

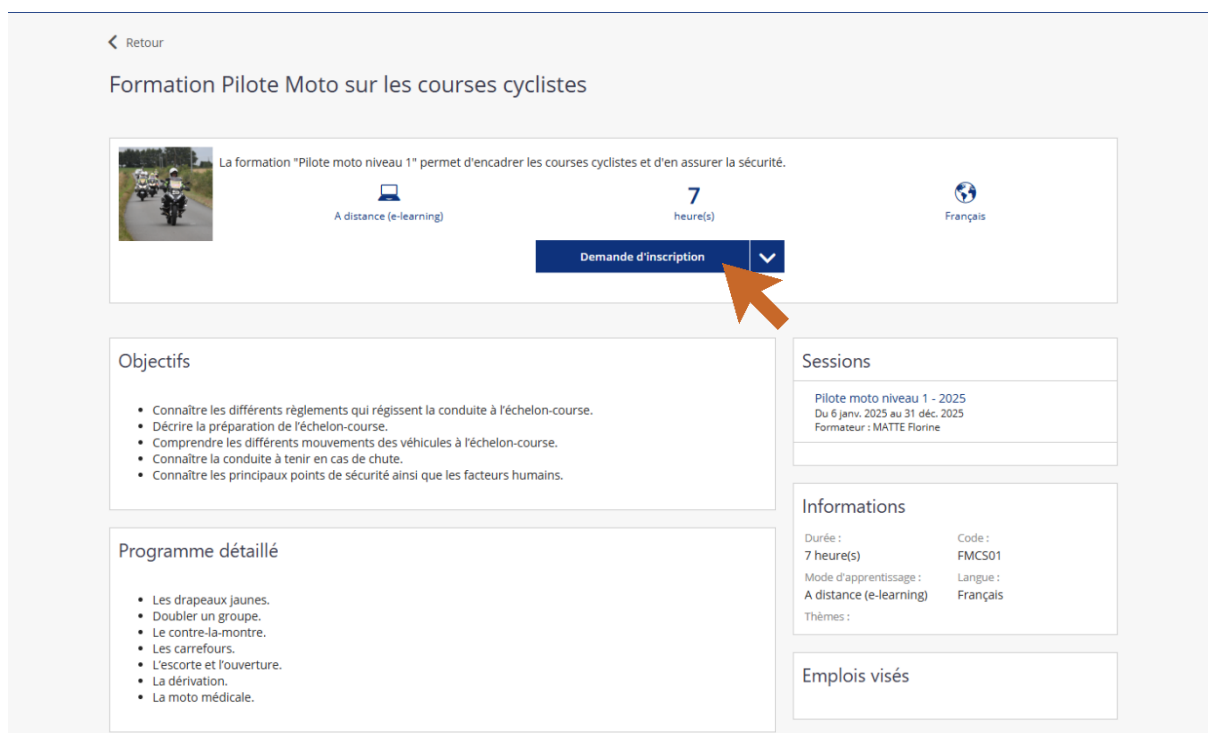


Attention, votre nom d'utilisateur ne doit pas contenir de caractères spéciaux (@, /, -, etc.) ni d'espace (pas de mots séparés, ni de mots composés), ni d'accent. Par exemple, « PrenomNom » est accepté s'il n'y a pas d'espace entre les deux mots. Si vous êtes licencié.e FFC, vous pouvez mettre en nom d'utilisateur votre numéro NIP par exemple.

Une fois connecté, cliquez sur « Catalogue » (à gauche de votre écran). Vous arriverez ensuite sur la page suivante.



Cliquez sur « Accéder » puis demandez votre inscription.



Choisissez ensuite la session dans laquelle vous inscrire.

Assistant pour une demande d'inscription

Choix d'une session ou d'une période

Vous avez sélectionné une session ou une période (Trimestre/année) qui vous intéresse, puis appuyez sur le bouton 'Suivant'.

[Suivant](#)

Formation Pilote Moto sur les courses cyclistes

Choisir une session
 Choisir une période de formation
 Aucune session, ni période particulière

<input type="checkbox"/>	Nom de la session	Date de début	Date de fin	Lieux	Places disponibles
<input checked="" type="checkbox"/>	Pilote moto niveau 1 - 2025	06/01/2025 00:00	31/12/2025 23:59		

Cliquez sur « Suivant » puis « Terminer la demande ».

Assistant pour une demande d'inscription

Validation de la demande d'inscription

Vous avez renseigné toutes les informations nécessaires pour la demande d'inscription. Veuillez vérifier tous les éléments dans ce récapitulatif. Pour terminer cette demande, veuillez cliquer sur le bouton 'Terminer'. Pensez à consulter votre email.

[Précédent](#) [Terminer la demande](#)

Formation Pilote Moto sur les courses cyclistes

Période ou session du 06/01/2025 00:00 au 31/12/2025 23:59

Pièce(s) à joindre à la demande

4. Accéder aux contenus de formation

Une fois votre inscription validée, vous aurez sur votre page d'accueil les formations sur lesquelles vous êtes inscrit(e).

Pour accéder aux contenus de formation, cliquez sur « Accéder ».

5. Suivi de la formation


La formation est entièrement à suivre en ligne, sur la plateforme pédagogique. Vous y retrouverez les informations de suivi et de validation de la formation.

6. Inscrire son numéro NIP

Afin de valider officiellement la formation suivie en ligne, il vous est nécessaire d'indiquer votre numéro NIP sur votre profil.



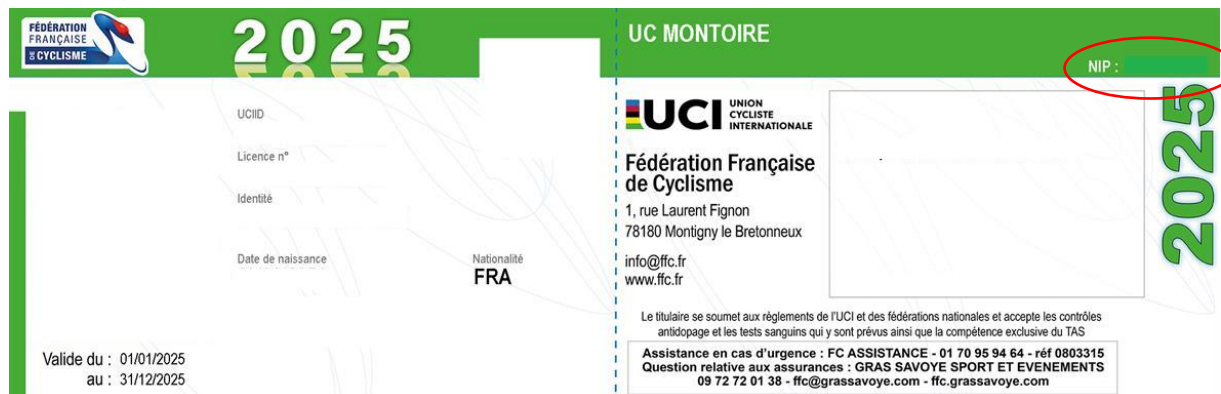
Une fois connecté, cliquez sur votre nom afin de dérouler la fenêtre suivante.



Cliquez ensuite sur « Accéder à ma fiche ». Afin de modifier votre profil, remplissez la rubrique « Matricule » puis cliquez sur « Enregistrer ».

Matricule

Votre numéro NIP se trouve en haut à droite de votre licence dématérialisée.



7. Validation de la formation

Une fois l'ensemble des conditions de validation rempli, la formation sera validée informatiquement d'ici la fin du mois. Un casque sera alors présent sur votre licence FFC dématérialisée et attestera de la bonne réussite à la formation Pilote moto Niveau 1.



8. Contact

Si vous rencontrez un problème, veuillez contacter l'Institut National de Formation de la Fédération Française de Cyclisme (inf@ffc.fr ou +33 (0)1 81 88 09 72).

